



BIG GREEN EGG

Przewodnik użytkownika

BIG GREEN EGG

REJESTRACJA PRODUKTU



BIG GREEN EGG

WARUNKI GWARANCJI




BIG GREEN EGG

MONTAŽ





BIG GREEN EGG

ROZPALANIE I WYGASZANIE



BIG GREEN EGG

KONTROLA TEMPERATURY



BIG GREEN EGG

UŻYTKOWANIE



Użytkowanie



Podstawowe ustawienia dla technik kulinarnych



Gotowanie wielostrefowe i wielopoziomowe



Przemieszczanie EGGa



Przechowywanie węgla




Przechowywanie EGGa



BIG GREEN EGG

TECHNIKI GOTOWANIA





Grillowanie metoda
bezpośrednią.



Ruszt stalowy vs ruszt
żeliwny.



Grillowanie metoda
pośrednią.



Wędzenie



Pieczenie



BIG GREEN EGG

PIEŁĘGNACJA I KONSERWACJA EGGA



Konserwacja EGGa z zewnątrz



Konserwacja EGGa od wewnątrz



Wypalanie EGGa



Konserwacja rEGGulatora



Konserwacja rusztu na węgiel drzewny




Kalibracja termometru




BIG GREEN EGG

PIEŁĘGNACJA I KONSERWACJA EGGA

 [Wyrównanie obręczy](#)



 [Konservacja obręczy](#)



 [Wymiana uszczelki](#)



BIG GREEN EGG


PIEŁĘGNACJA I KONSERWACJA AKCESORIÓW

 [Akcesoria żeliwne – pierwsze użycie](#)



 [Akcesoria żeliwne – konserwacja](#)




 [Wypalanie convEGGtora i kamienia do pieczenia](#)




 [Pielęgnacja drewna](#)



 [Pielęgnacja modułowej przestrzeni roboczej](#)



 [Wok stalowy – pierwsze użycie](#)



 [Wok stalowy – konserwacja](#)



BIG GREEN EGG

PRZEPISY KULINARNE – INSPIRACJE



Przepisy na
www.biggreenegg.eu



Videoprzepisy



BIG GREEN EGG

KATALOG PRODUKTÓW

